

TRƯỜNG TIỂU HỌC CỎ BÌ

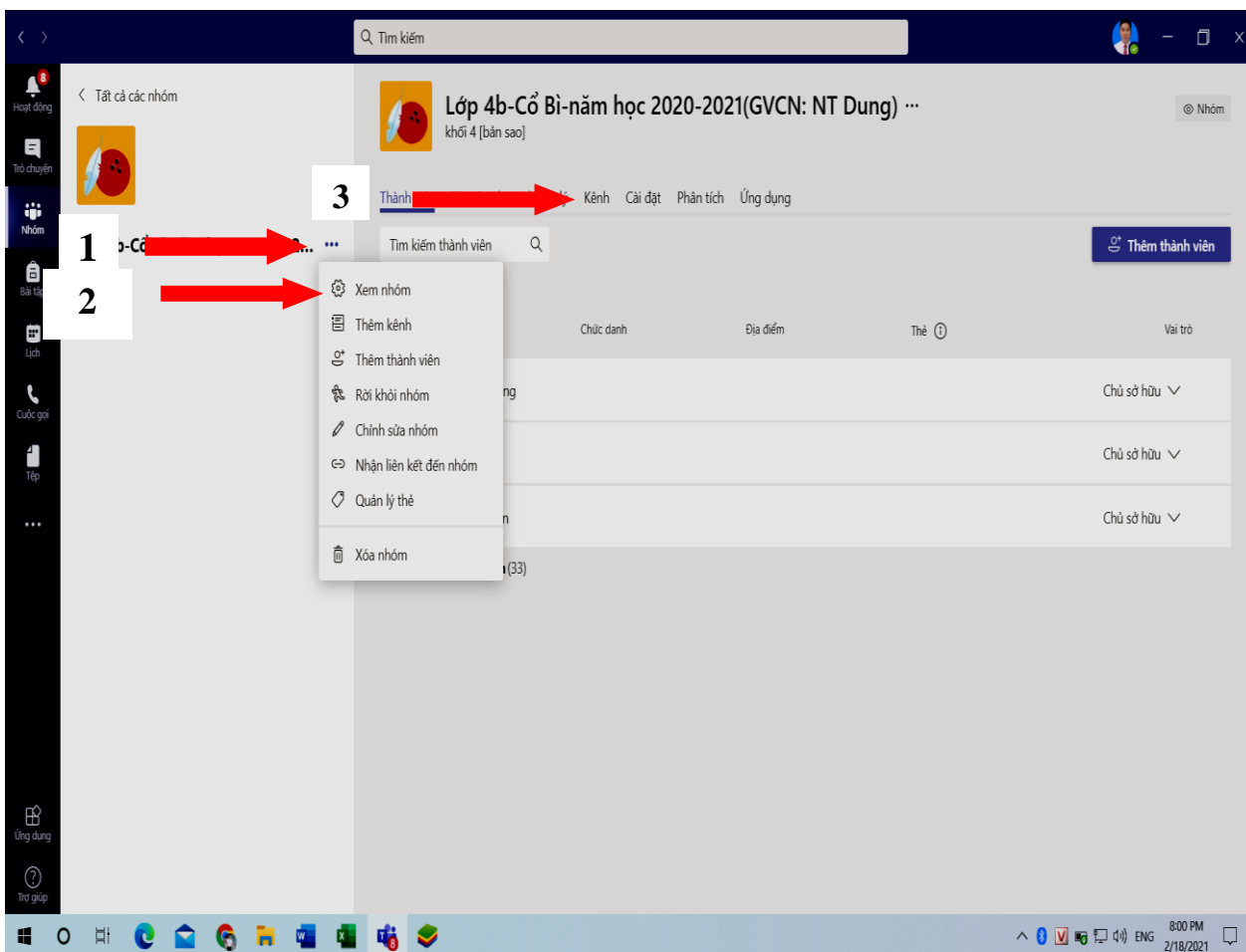
HƯỚNG DẪN CÁCH CÀI ĐẶT

Chỉ chủ sở hữu mới tạo được phòng học

Qua theo dõi buổi học đầu tiên một số lớp, các thầy cô tổ chức lớp học rất tốt. Lớp học diễn ra đúng thời gian và giáo viên là diễn giả, chủ động trong mọi hoạt động, giờ học đạt hiệu quả. Tuy vậy một số lớp, học sinh chưa quen với vào TEAMS nên đã tạo ra nhiều phòng học khác nhau, GV phải vất vả đợi và mời HS vào phòng học của mình, mất nhiều thời gian, ảnh hưởng đến buổi học. Qua chia sẻ của đồng nghiệp, tôi hướng dẫn các thầy cô tạo phòng học duy nhất, chỉ chủ sở hữu mới tạo được PHÒNG HỌC và chỉ có một phòng học duy nhất.

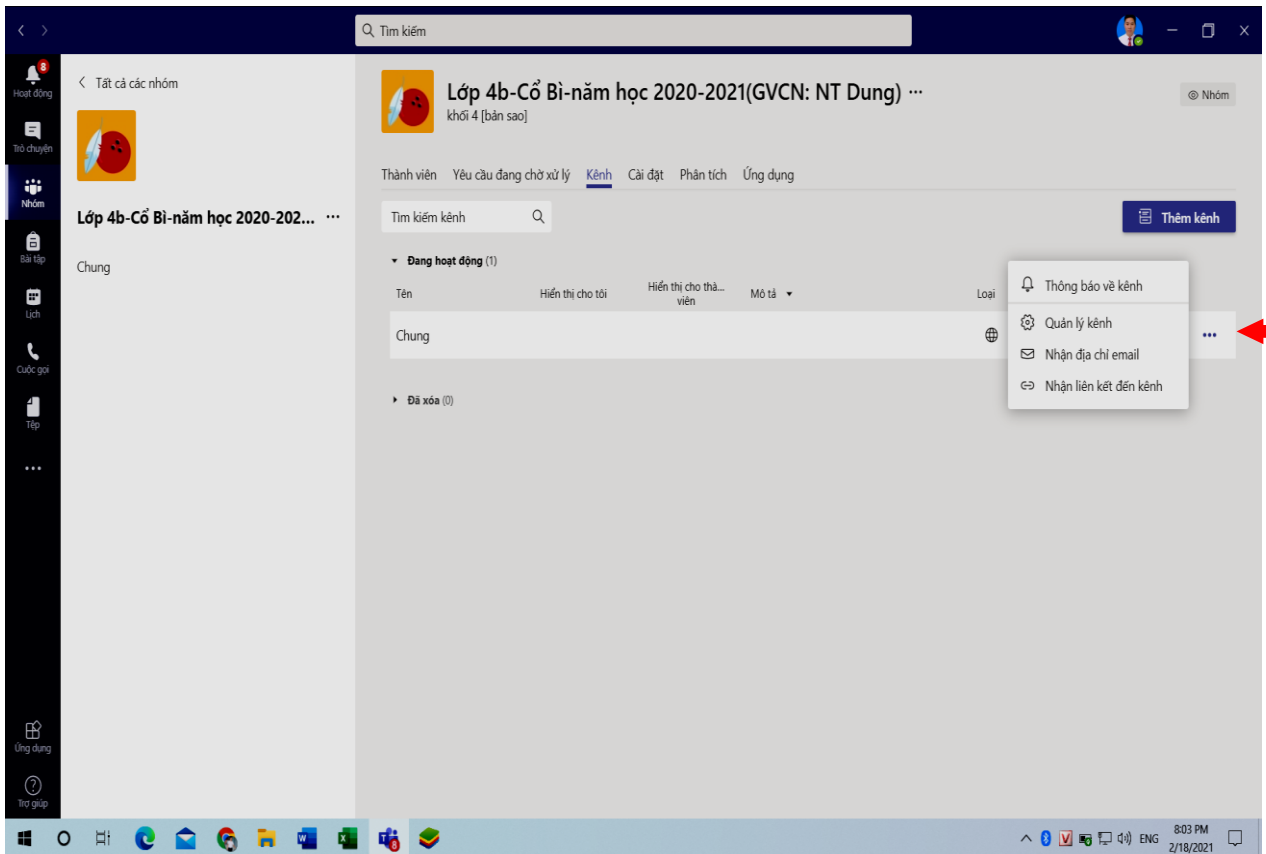
CÁC BƯỚC LÀM NHƯ SAU:

1. Nhấn **dấu ba chấm (...)** vào **Xem nhóm**
2. Nhấn **Kênh**

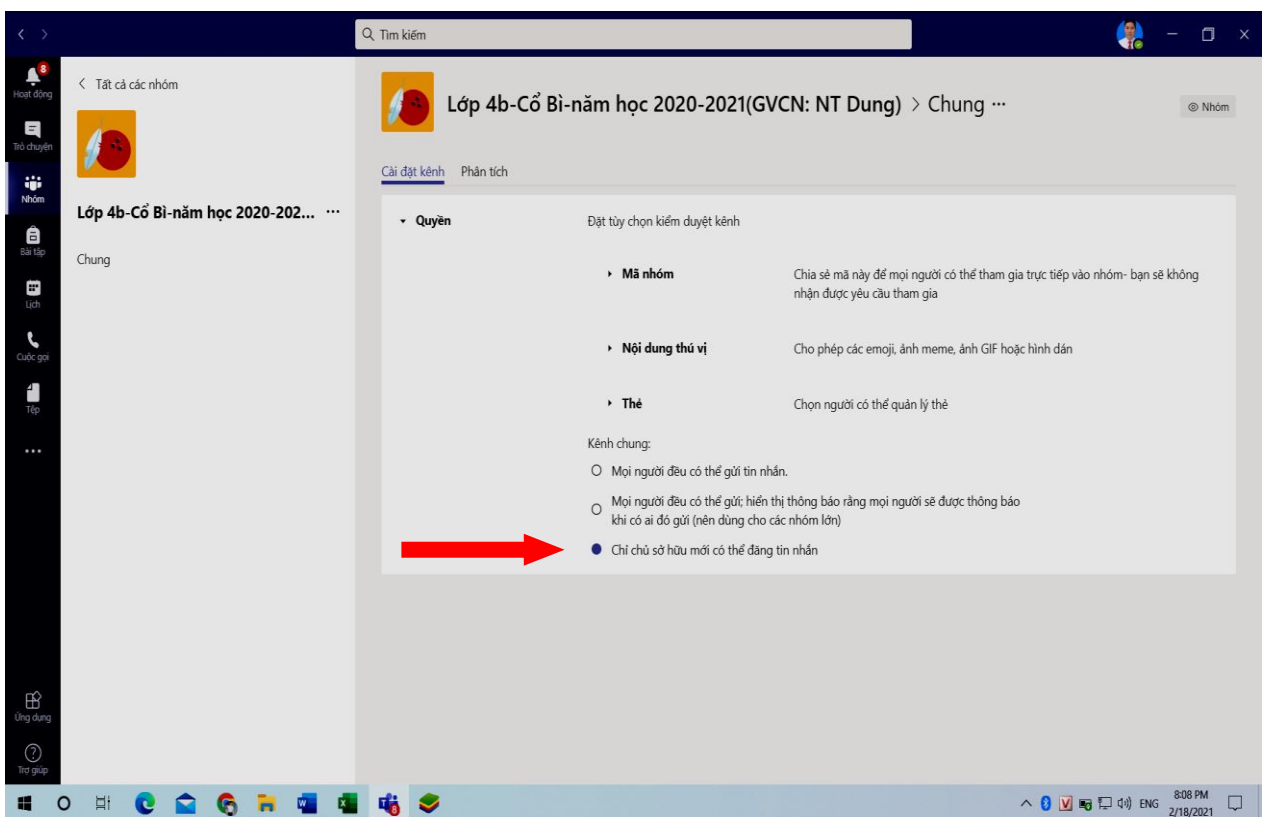


3. Nhấn **dấu ba chấm (...)** – Hình dưới

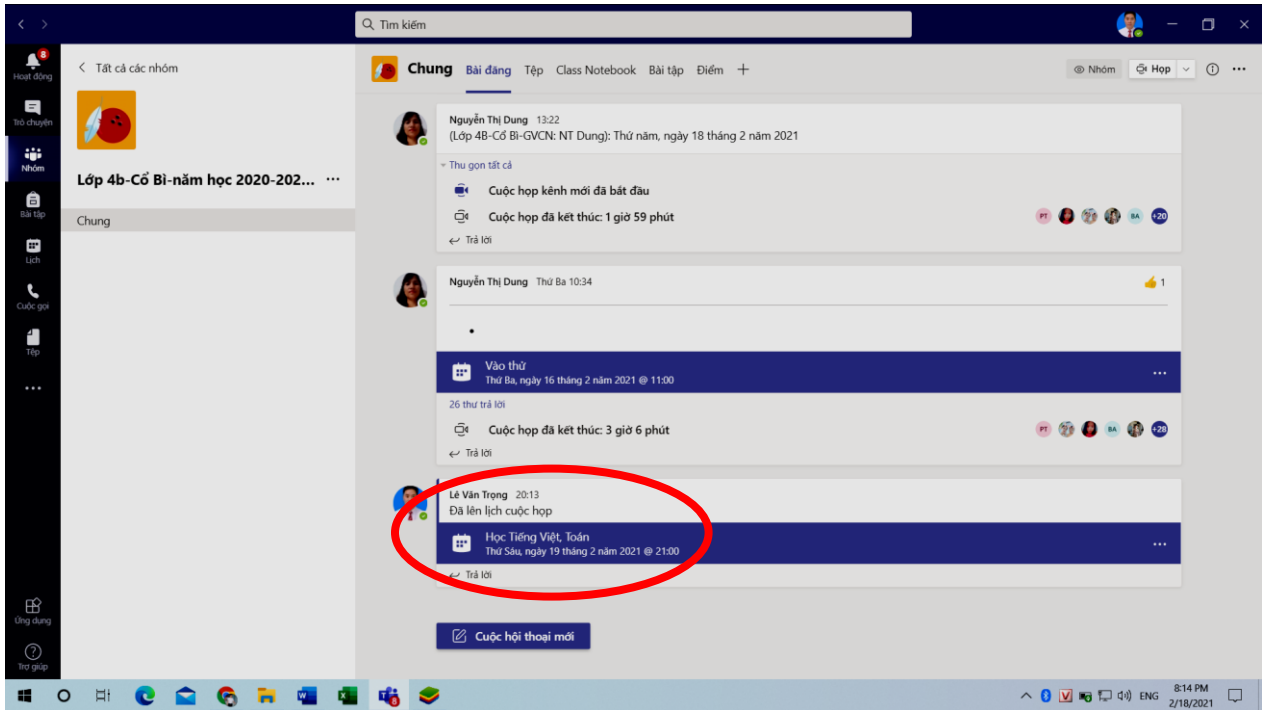
4. Chọn **Quản lý kênh**



Có 3 ý, ta chọn Ý thứ 3 (**Chỉ chủ sở hữu mới có thể đăng tin nhắn**), hai ý trên bỏ.



Chủ sở hữu (Giáo viên) chỉ lên lịch buổi học thì mới có phòng học. **Các thầy cô nhớ lên lịch cho buổi học hôm sau nhé.**



Chúc các thầy cô thành công. Cảm ơn đồng nghiệp, bạn của tôi đã chia sẻ kinh nghiệm này.
